


Vermeerin sivulla www.vermeer.com on paikallisten Vermeerin jälleenmyyjien luettelo.

Vuokraaja tai teknikko **selittää** jokaisen seuraavista **käyttövaiheista ja käyttöturvallisuustoimista ennen kuin** tätä konetta käytetään.



VAROITUS: Konetta ei saa käyttää tai yrittää käynnistää ennen kuin ymmärrät koneen kunnollisen toiminnan ja käyttöturvallisuuden. Lue käyttöopas. Lue koneeseen kiinnitetty turvakyltit. Tämän lisäksi vuokrauskeskuksesta on saatavana Vermeerin liukuohjatun pienkuormurin käyttö- ja turvallisuusvideo. Jos olet epävarma turvakylttien sisällöstä tai merkityksestä tai koneen käyttöön liittyvistä tiedoista, kysy lisätietoja koneen vuokraajalta tai teknikolta.

KÄYTTÖKOHDE: Liukuohjattuun Vermeer S725TX -pienkuormuriin voidaan asentaa useita erilaisia lisälaitteita kevyitä ja keskiraskaita töitä varten. Se on tarkoitettu lyhyttä käyttöä varten pienillä alueilla.

KÄYTTÖVAIHEET

1. Moottorin käynnistys:

- Tarkista kaikki koneen nestetasot ja ilmanpuhdistimen kunto ennen koneen käynnistämistä.
- Seiso molemmat jalat taka-alustalla, jotta käyttäjä läsnä -järjestelmä käynnistyy.
- Aseta maa-ajon ja lisälaitteen ohjaimet VAPAASEEN asentoon.
- Siirrä kaasutin 1/2-nopeudelle. Kylmäkäynnistä dieselmoottori siirtämällä avain ON-asentoon. Paina ja pidä alhaalla hehkutulpan painiketta 10–15 sekunnin ajan.
- Käynnistä moottori avainkytkimellä. Kun moottori käynnistyy, pidä kaasutinta 1/2-nopeudella ja anna moottorin lämmetä.

2. Kuljetus:

- Ennen kuin konetta kuljetetaan kuljetusvaunussa, lue kuljetusvaunun turvaohjeet ja kuormaustiedot. Varmista, ettei koneen ja sen lisälaitteiden kokonaispaino ylitä trailerin ja vetoajoneuvon painorajoitusta. Koneen keskimääräinen paino vakiokauhan kanssa on 1368 kg Katso paino ja muut koneen tekniset tiedot huolto-oppaasta.
- Puhdista kone liian pitkäksi pois moottoriteltä. Aseta kone kuljetusvaunun ramppiin suuntaisesti ja aseta kaasutin 1/2-nopeudelle. Kuljetusvaunun ollessa kiinnitettynä vetoajoneuvoon ja pysäköitynä tasaiselle maalle, aja kone suoraan kuljetusvaunuun ja pysäytä kone, kun se on sidontakohtien kohdalla. Vältä koneen kuormaamista, jos rampit ovat liukkaita. **HUOMIO: Kun koneessa on vakiokauha, kuormaushaarukat eikä mitään lisälaitetta, peruuta kone ylös rampeja ja aja se alas rampeja pitkin etusuunnassa. Koneen ajaminen kuljettajan rampin alaosaan kohti voi aiheuttaa koneen kaatumisen taaksepäin. Jos koneessa on yli 90 kg:n painoisia lisälaitteita, aja ylös rampeja etusuunnassa ja peruuta alas rampeja. Koneen ajaminen painavan lisälaitteen ollessa alimpana voi aiheuttaa koneen kaatumisen eteenpäin. Aja konetta aina rampeja pitkin siten, että lisälaitte on mahdollisimman alhaalla. Vältä koneen kääntämistä rampilla.**
- Laske lisälaitte kuljetusvaunun tasolle. Sammuta moottori ja poista virta-avain.
- Kiinnitä kone kuljetusvaunun yhteen etuosan sidontakohtaan ja kahteen takaosan sidontakohtaan käyttämällä vakiosidontamenetelmiä. Kiinnitä kaikki irtonaiset lisälaitteet.
- Aja kone pois kuljetusvaunusta suorittamalla menetelmä päinvastaisessa järjestyksessä. Varmista, että kone on tasaisella pinnalla. Vältä koneen ajamista pois kuljetusvaunusta, jos rampit ovat liukkaita.

3. Käyttöönotto:

- Muista selvittää kaivualueen läheisyydessä olevien maanalaisten asennusten sijainnit ennen kaivamisen aloittamista.
- Koneen käyttö edellyttää suojalaitteiden käyttöä. Käytä aina kypärää, turvakengkiä, kuulosuojaimia ja suojalaseja. Jos työskentelet liikenteen läheisyydessä, käytä heijastavaa vaateustusta.
- Tarkista, ettei työskentelyalueella ole esteitä, olosuhteita tai tilanteita, jotka voivat estää koneen toimintaa tai luoda vaaratilanteen käyttäjälle tai muille henkilöille. Hanki todisteita tai ilmoituksia maanalaista asennuksista, viemärikaivojen kansista, maanalaisten asennusten kotelosta ja viimeaikaisista kaivauksista. Kaikki näille alueille tehdyt asennukset on merkittävä ja niitä on vältettävä. Tarkista ja pysy poissa jyrkiltä rinteiltä, rantapenkereiltä, jyrkänteiltä ja ojista, jotka voivat sortua. Käytä koneen turvakylttien ja käyttöoppaan sisältämiä tietoja yhdessä harkintakykyä kanssa tunnistaaksesi vaaratilanteet ja mahdolliset vaaratilanteiden välttämistoimet.
- Lisätietoja lisälaitteiden asentamisesta ja poistamisesta, sekä lisälaitteiden hydraulitoimintojen kiinnittämisestä on käyttöoppaassa.

VAROITUS: Ei-hyväksytyjen lisälaitteiden käyttö voi aiheuttaa ohjaus-, pysähtymis-, vakaus- ja muita suorituskykyyn tai käsittelyominaisuuksiin liittyviä vaikeuksia. Luvattomia lisälaitteita ei saa käyttää.

4. Koneen ajaminen:

- Aseta kädet kämmenet alaspäin tarttumistangoille siten, että sormet ovat tangon etupuolella ja kämmenet tangon takaosan päällä, ohjaussauvan nuppi peukalon ja etusormen välissä. Näin otteesi on tukeva ja voit ohjata vipua kunnolla.
- Aja konetta maastoon sopivalla nopeudella. Pidä molemmat kädet aina tukevasti tarttumistangon päällä, kun kone liikkuu. Palauta ohjaimet VAPAALLE ennen kuin siirrä kätesi tarttumistangolta.
- Käynnistä koneen liike tasaisesti siirtämällä maa-ajon ohjaussauvaa hitaasti. Vältä äkillistä pysähtymistä, liikkeelle lähtöä tai kääntymistä, ellei se ole välttämätöntä.
- Kun kone ajetaan esim. jalkakäytävän reunuksen, kohouman tai kuopan yli, kone voi kallistua nopeasti eteen- tai taaksepäin. Varo tällaisia kohtia ja aja konetta erittäin hitaasti. Vältä liian suuria nopeuksia, nopeita käännöksiä ja maastoa, joka voi tehdä koneesta epävakaa.

5. Kauhaisälaitteella kaivaminen ja sen täyttäminen ja tyhjentäminen:

- Lisätietoja kauhaisälaitteesta ja sen käytöstä on käyttöoppaassa.

6. Koneen ajaminen kuorman kanssa:

- Kun konetta siirretään, pidä täysi kauha mahdollisimman alhaalla (kantoasennossa). Nosta kauha ainoastaan sen verran, että se pääsee maassa olevien esteiden yli.
- Kun ajat konetta kaltevassa maastossa täyden kauhan kanssa, aja mäkeä ylös ja alas siten, että kauha osoittaa **YLÖS** mäkeä. Kun ajat konetta kaltevassa maastossa tyhjän kauhan kanssa, aja mäkeä ylös ja alas siten, että kauha osoittaa **ALAS** mäkeä. Vältä koneen käyttöä poikkisuunnassa kaltevassa maastossa.

7. Sammutustoimenpide:

- Pysäköi kone tasaiselle pinnalle ja aseta maa-ajon ja lisälaitteen ohjaimet VAPAASEEN asentoon.
- Laske lisälaitte kokonaan maahan
- Hidasta moottori tyhjäkäynnille, anna käydä vähintään 15 sekuntia moottorin viilentämiseksi, sammuta sitten moottori ja poista virta-avain.

Käyttöopas ja vuokrauskeskusten opas ovat saatavilla useilla eri kielillä. Ota yhteys osoitteeseen productsafety@vermeer.com.

Katso käyttöturvallisuutta koskevia tietoja kääntöpuolelta

Vermeerin sivulla www.vermeer.com on paikallisten Vermeerin jälleenmyyjien luettelo.


Vuokraaja tai teknikko selittää jokaisen seuraavista käyttöturvallisuustoimista ja käyttövaiheista ennen kuin tätä konetta käytetään.

KÄYTTÖTURVALLISUUS


Alla on joitakin turvallisuutta koskevia viestejä. Muita käyttöturvallisuustietoja on koneen turvakylteissä ja koneeseen kiinnitetyssä käyttöoppaassa.



VAROITUS: Sivulliset ja suojaamattomat työntekijät on pidettävä pois koneen läheltä ja työskentelyalueelta koneen ollessa toiminnassa.

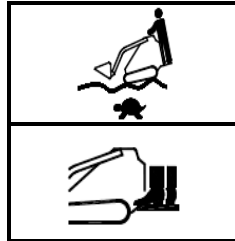


VAROITUS: Muista ottaa yhteyttä paikalliseen kaivuutöiden ilmoituspalveluun ennen kaivuuprojektin aloittamista. Ota erikseen yhteyttä sellaisiin maanalaisista asennuksista vastaaviin yhtiöihin, jotka eivät kuulu ilmoituspalvelun piiriin.




Vältä äkillisiä liikkeelle lähtöjä, pysähdyksiä ja käännöksiä.

Pidä kädet tukevasti kahvoilla.



Hidasta vauhtia epätasaisella ja rosoisella maaperällä liikuttaessa.



VAROITUS: Kaltevilla pinnoilla ajaminen tai ylös nostetun kuorman kanssa ajaminen voi aiheuttaa koneen kaatumisen. Seurauksena voi olla vakava loukkaantuminen tai kuolema.

Aja konetta aina kuorma alhaalla, kun konetta siirretään kaltevilla pinnoilla. Voi myös olla hyvä pitää painava pää yläpuolella koneen vakauttamiseksi.

Kuormituskapasiteettia ei saa ylittää. Kuormaa kone tukevalla ja tasaisella pinnalla. Älä astu pois alustalta kuorman ollessa ylhäällä.

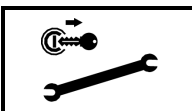


VAROITUS: Kuorman putoaminen voi aiheuttaa loukkaantumisen.

Pidä kuorma tasallaan, kun latauslaitteen varsia nostetaan ylös.



VAROITUS: Älä koskaan työskentele lisälaitteen alla, ellei sitä ole tuettu kunnolla odottamattoman putoamisen estämiseksi.



VAROITUS: Noudata käyttöoppaan sammutusohjeita ennen koneen huoltoa, puhdistamista, korjaamista tai kuljettamista.



VAROITUS: Edellä olevien turvallisuusohjeiden tai koneessa näkyvien tai käyttöoppaassa esiintyvien ohjeiden noudattamatta jättäminen voi johtaa kuolemaan tai vakavaan loukkaantumiseen. Tätä konetta saa käyttää vain sen oikeaan käyttötarkoitukseen, joka on kuvattu käyttöoppaassa.

Katso käyttövaiheita kääntöpuolelta